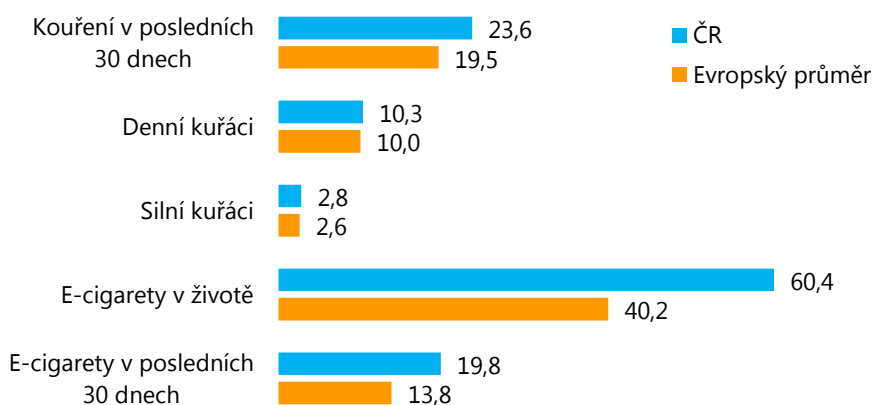


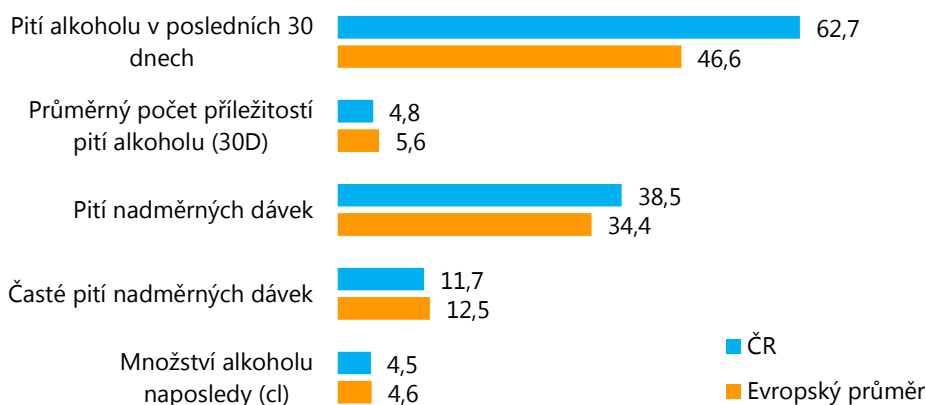
Evropská školní studie o alkoholu a jiných drogách (ESPAD) 2019

Srovnání ČR s evropským průměrem

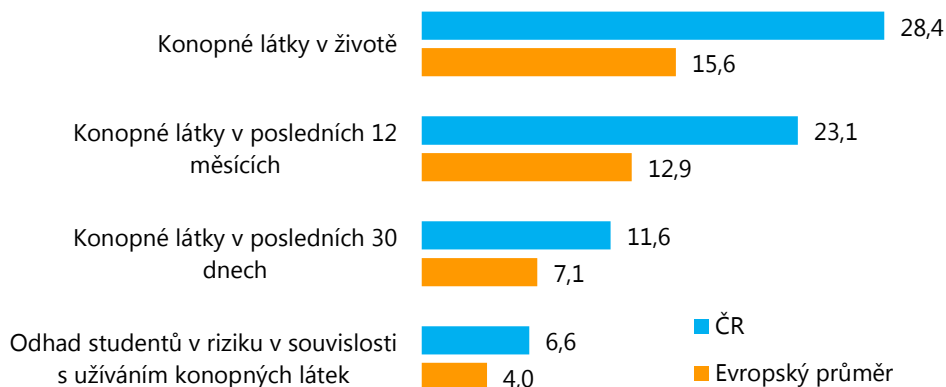
- > Ve srovnání s evropskými zeměmi přetrvává v ČR vysoká **subjektivně vnímaná dostupnost** návykových látek – cigaret, alkoholických nápojů i nelegálních drog (zejména konopí a extáze)
- > V hodnocení dostupnosti návykových látek je ČR na 3. – 5. místě, vysoká dostupnost je také v Dánsku, Polsku, Německu, Řecku, Švédsku a Slovensku
- > Míra **kouření** klasických cigaret je v ČR srovnatelná s průměrem evropských zemí
- > Vyšší míra kouření přetrvává v Bulharsku, Chorvatsku, Maďarsku, Itálii a Rumunsku
- > ČR je na předních místech (3. – 5. místo) ve zkušenostech mládeže s **elektronickými cigaretami** (v životě i v posledních 30 dnech)
- > Vysoká popularita e-cigaret je také v Litvě, Monaku, Maďarsku a Polsku



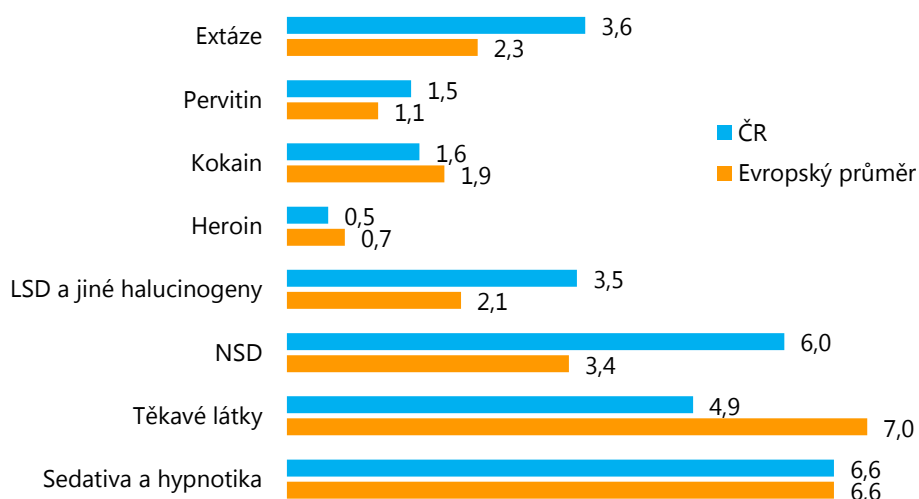
- > ČR je sice na 4. místě v žebříčku podle prevalence užívání **alkoholu** v posledních 30 dnech (za Rakouskem, Dánskem a Německem), ale v ukazatelích rizikové konzumace alkoholu se pohybuje okolo průměru evropských zemí
- > Mírně podprůměrný je v ČR počet příležitostí pití alkoholu v posledních 30 dnech i v průměrném množství zkonsumovaného alkoholu při jedné příležitosti



- > I přes dlouhodobý pokles míry zkušeností s nelegálními drogami zůstává ČR na 1. místě v uváděných zkušenostech s užitím **konopných látek** v životě, na druhém místě je Itálie
- > V prevalenci aktuálního užívání konopných látek (tj. v posledních 30 dnech) je ČR až na 6. místě za Itálií, Francií, Nizozemskem, Monakem a Španělskem
- > Vzhledem k vyšší prevalenci užití konopných látek v posledních 12 měsících je mezi studenty také vyšší podíl studentů v riziku v souvislosti s užíváním konopných látek

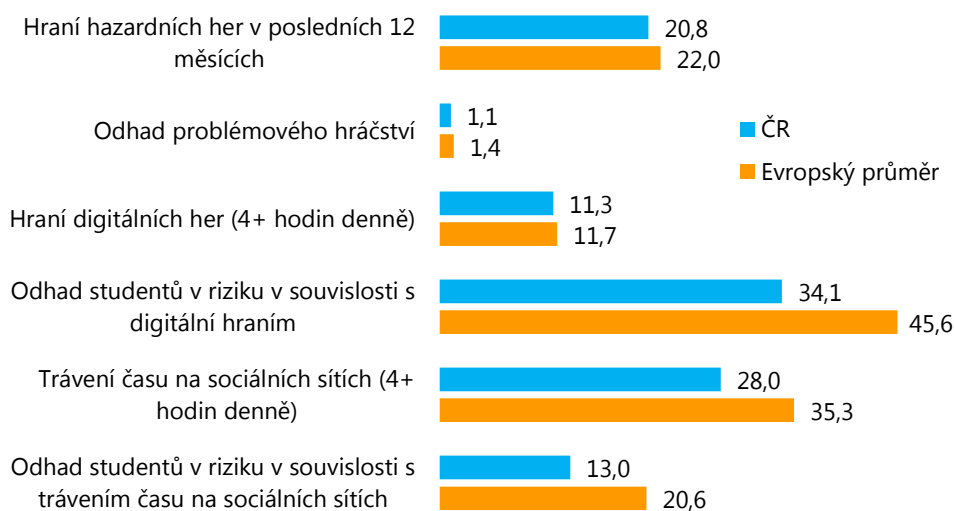


- > Čeští studenti uvádějí nadprůměrné zkušenosti s užitím **extáze, pervitinu, halucinogenů a nových psychoaktivních drog** (3. – 6. místo), vyšší zkušenosti uvádějí studenti v Estonsku, Lotyšsku, ale také na Slovensku
- > V míře zkušeností s heroinem, kokainem a těkavými látkami je ČR pod průměrem evropských zemí
- > Míra užívání psychoaktivních léků je v ČR srovnatelné úrovni s celoevropským průměrem (nejvyšší je v Estonsku, Litvě, Lotyšsku a na Slovensku)



- > Podíl českých studentů s časnou zkušeností s užitím návykových látek je relativně vysoký v případě prvního užití cigaret a alkoholu (vyšší je v případě cigaret Litvě a Lotyšsku, a v případě alkoholu v Dánsku, Gruzii, Maďarsku a Srbsku)

- > Časnější první zkušenost s konopím mají studenti ve Francii, Itálii, Lotyšsku, na Kypru a v Estonsku
- > Míra **hraní hazardních her** je mezi českými studenty na průměrné úrovni, ve srovnání s evropskými zeměmi je v ČR i nižší výskyt problémového hráčství
- > Vysokou prevalenci hazardního hraní vykazují Kypr, Řecko, Itálie, Černá Hora, Rumunsko a Bulharsko
- > Výskyt časté frekvence **hraní digitálních her** (4 a více hodin denně v běžný školní den) je v ČR na evropském průměru, vysoká je míra hraní na Islandu, Faerských ostrovech, na Ukrajině a v Estonsku
- > Výrazně podprůměrný je odhad českých studentů v riziku v souvislosti s hraním digitálních her
- > Výskyt častého **trávení času na sociálních sítích** (4 a více hodin denně v běžný školní den) je v ČR pod evropským průměrem, vysoká je míra trávení času na sociálních sítích ve Finsku, Rumunsku, Lotyšsku, na Ukrajině, v Černé Hoře a na Islandu
- > Výrazně podprůměrný je v ČR odhad studentů v riziku v souvislosti s trávením času na sociálních sítích



O tomto dokumentu:

Srovnání připravilo Národní monitorovací středisko pro drogy a závislosti.

12. 11. 2020